

		2024	2020	2016
Nombre d'électeurs inscrits	Femmes	11 524		11 056
	Hommes	10 074		9 291
	Total	21 598	21 065	20 347

		2024		2020		2016	
Bulletins rentrés		7604	35.21%	8003	37.99%	8401	
Bulletins blancs		75	0.99%	62	0.77%	141	1.68%
Bulletins nuls		257	3.38%	139	1.74%	179	2.13%
Bulletins valables		7272	95.63%	7802	97.49%	8081	96.19%

		2024	2020	2016
Vote par voie postale		2 662		4 721
Vote par dépôt à la commune		4 399		2 964
Vote à l'urne		543		716

		2024	2020	2016
Participation		35.21%	37.99%	41.29%
		38.94%	44.05%	45.59%

Conseil général
Conseil municipal

LISTES

	2024				2020			
	non modifiées	modifiées et manuscrites	total		non modifiées	modifiées	total	Bilan
1 PLR	699	641	1340	18.43%	974	668	1642	-302
2 Parti socialiste	650	404	1054	14.49%	569	339	908	146
3 LE CENTRE	1148	1154	2302	31.66%	1073	979	2052	250
4 UDC	719	302	1021	14.04%	513	228	741	280
5 VERTS LIB	143	111	254	3.49%	138	98	236	18
6 VERTS	518	401	919	12.64%	721	551	1272	-353
7 CENTRE GAUCHE PCS		0	0	0.00%	100	96	196	
99 sans dénomination		382	382	5.25%		755	755	-373
TOTAUX	3877	3395	7272	100.00%	3 114	3 046	6 160	1 112

ELECTION CONSEIL MUNICIPAL 2024			
non-modifiées	modifiées et manuscrites	Total	
899	878	1 777	21.62%
515	537	1 052	12.80%
838	1 439	2 277	27.70%
595	289	884	10.76%
102	88	190	2.31%
397	345	742	9.03%
		0	
	1 297	1 297	15.78%
2 447	3 995	8 219	100.00%

LISTE 1 PLR 12 élus (-3)

	Tracé	Non Mod.	Modif.	PLR	Apports							suffrages	2020
					PS	LE CENTRE	UDC	VERTS LI	VERTS	San déno	Tot App		
1.17 MARTY-TERRETAZ Raphaële	157	699	484		30	124	8	25	38	88	313	1496	
1.09 STALDER Thierry	149	699	492		23	119	32	14	31	55	274	1465	1727
1.08 SIERRO-FARDEL Christel	183	699	458		21	74	18	10	31	60	214	1371	1801
1.05 KUCHLER MAYOR Noémie	167	699	474		20	65	15	12	25	59	196	1369	1696
1.23 STALDER Guillaume	179	699	462		13	62	26	7	18	40	166	1327	
1.10 BEYTRISON SACHA	184	699	457		12	89	19	5	5	37	167	1323	
1.04 GAPANY Lionel	185	699	456		16	75	11	4	12	41	159	1314	1597
1.02 CHEVIER Raphaël	179	699	462		8	64	15	7	17	36	147	1308	1560
1.15 EGGEL Artemis	174	699	467		11	45	11	11	17	21	116	1282	
1.06 MEYER François	175	699	466		5	48	9	10	10	24	106	1271	
1.16 EMERY Nicolas	194	699	447		12	43	20	7	25	17	124	1270	
1.24 TORRENT Rachel	194	699	447		13	40	15	9	16	30	123	1269	
1.13 DELEZE Romain	175	699	466		8	34	12	4	7	19	84	1249	1575
1.03 DÄHLER Patrick	182	699	459		6	30	8	8	10	20	82	1240	1575
1.11 BOSI Nicolas	194	699	447		10	30	17	2	6	21	86	1232	
1.18 MONNIER-MAYOR Désirée	208	699	433		13	29	8	6	18	26	100	1232	
1.22 RUFFY Yann	213	699	428		4	35	20	3	2	17	81	1208	
1.01 ABOU EL AININ Samy	239	699	402		13	32	4	5	12	24	90	1191	1468
1.14 DEPIERRAZ Blaise	202	699	439		1	21	3	8	4	9	46	1184	
1.07 NEVES Luis	230	699	411		5	14	3	3	6	15	46	1156	1471
1.19 SABINO Nicolas	233	699	408		5	14	1	0	1	10	31	1138	
1.20 PINTO Dylan	277	699	364		5	20	8	1	3	11	48	1111	
1.21 PINTO Nilson	281	699	360		6	14	7	1	2	9	39	1098	
1.12 CRISOSTOMO Ludovic	268	699	373		1	2	2	0	1	4	10	1082	
					261	1123	292	162	317	693	2848	30186	

30186 51390 81576
suf. Nom. suf. Compl. total

LISTE 2 PARTI SOCIALISTE 9 élus (+1)

	Tracé	Non Mod.	Modif.	PLR	Apports							suffrages	2020
					PS	LE CENTRE	UDC	VERTS LI	VERTS	San déno	Tot App		
2.05 COLLET Bastian	52	650	352	33		79	3	15	120	56	306	1308	
2.01 DELALOYE Sophie	56	650	348	22		46	5	10	157	40	280	1278	
2.02 GEORGES Bérénice	61	650	343	16		51	5	12	134	54	272	1265	1135
2.09 SCHERTENLEIB Pierre	61	650	343	28		42	1	15	106	37	229	1222	
2.04 BODRITO Jean Pierre	53	650	351	32		56	3	8	82	38	219	1220	
2.03 GIROUD-MEILLARD Cindy	57	650	347	18		24	4	4	124	24	198	1195	
2.10 VUISOZ Grégoire	66	650	338	15		27	1	4	96	29	172	1160	1099
2.11 ZUBER Lucien	65	650	339	23		29	4	6	84	23	169	1158	
2.06 DONON Yves	61	650	343	8		17	4	4	78	23	134	1127	
2.08 RENDA Giuseppe	66	650	338	6		20	0	6	83	18	133	1121	
2.07 MOTTIER Rémy	79	650	325	8		18	1	3	78	14	122	1097	
				209		409	31	87	1142	356	2234	13151	

13151 50006 63157
suf. Nom. suf. Compl. total

LISTE 3 LE CENTRE 22 élus (+3)				Apports											
	Tracé	Non Mod.	Modif.	PLR	PS	LE CENTRE	UDC	VERTS LI	VERTS	San déno	Tot App	suffrages	2020		
3.05	HAEFLIGER Stéphane	272	1148	882	100	47		40	19	47	78	331	2361	2045	
3.09	SIGGEN Patrick	251	1148	903	66	39		69	17	35	78	304	2355	2156	
3.07	BOURBAN-MATHIS Sophie	269	1148	885	63	29		24	15	37	49	217	2250	2042	
3.02	PITTELOUD Christophe	269	1148	885	45	33		29	14	35	49	205	2238	2056	
3.16	HAEFLIGER David	285	1148	869	57	33		29	3	31	52	205	2222		
3.08	DE LAVALLAZ Valérie	333	1148	821	88	30		18	10	40	63	249	2218	2009	
3.06	PERRUCHOUD Stéphanie	270	1148	884	30	31		16	11	39	45	172	2204	1961	
3.01	MUKUNA Gabriel	356	1148	798	54	49		25	14	48	64	254	2200	2097	
3.04	LUYET Janique	298	1148	856	33	26		18	10	33	39	159	2163	1909	
3.18	MARIETHOZ Mathieu	301	1148	853	54	20		17	5	20	39	155	2156		
3.03	MICHELOUD Florian	292	1148	862	45	22		15	11	17	28	138	2148	1977	
3.19	BERRA-PUGLISI Marie	339	1148	815	51	19		22	7	36	47	182	2145		
3.17	MEILLAND Kévin	329	1148	825	48	26		21	9	14	26	144	2117		
3.10	REY Edouard	327	1148	827	21	11		39	8	15	43	137	2112	1886	
3.11	RIAND LEONE Annick	390	1148	764	20	29		23	12	38	52	174	2086		
3.20	D'ANDRES Aurélien	339	1148	817	25	10		12	10	28	26	111	2076		
3.13	PERRUCHOUD Vaïc	363	1148	791	19	18		15	8	18	26	104	2043		
3.12	DE WERRA Isabelle	461	1148	693	24	18		12	6	32	25	117	1958		
3.14	KERNEN Sven	393	1148	761	7	5		12	1	5	13	43	1952		
3.15	IBORRA Grégoire	427	1148	727	14	9		8	2	6	19	58	1933		
3.21	WERLEN Serge	422	1148	732	21	3		10	2	3	9	48	1928		
3.22	THELER Emmanuel	609	1148	545	28	35		17	13	60	57	210	1903		
				913	542		491	207	637	927	3717	46768			

46768 92336 139104
suf. Nom. suf. Compl. total

LISTE 4 UDC 9 élus (+3)				Apports											
	Tracé	Non Mod.	Modif.	PLR	PS	Le CENTRE	UDC	VERTS LI	VERTS	San déno	Tot App	suffrages	2020		
4.02	BOAND Vincent	61	719	241	29	4	53		5	4	46	141	1101	847	
4.05	COCHRANE Benjamin	65	719	237	23	2	56		5	6	31	123	1079	752	
4.06	CRETIAZ Océane	70	719	232	19	5	31		2	7	44	108	1059		
4.04	REIST Martin	78	719	224	17	2	53		1	6	36	115	1058	824	
4.13	ZUFFEREY Alexandre	82	719	220	25	0	33		1	5	26	90	1029		
4.01	BARRAS-DUSSEX Gabrielle	96	719	206	18	4	37		2	4	23	88	1013	832	
4.11	PERRUCHOUD David	81	719	221	7	5	19		0	3	22	56	996		
4.08	GILLIOZ Clément	79	719	223	8	3	16		2	3	16	48	990	737	
4.03	LAUENER Georges	83	719	219	8	0	14		1	1	15	39	977		
4.12	SURCHAT Laura	89	719	213	10	1	12		0	4	8	35	967		
4.07	DI DONNA Giuseppe	102	719	200	6	1	4		0	1	7	19	938		
4.09	PINTO AREIAS HIRT Alice	111	719	191	6	1	8		0	4	2	21	931		
4.10	KARATSOUBA Alexander	108	719	194	1	0	1		1	3	3	9	922		
				177	28	337		20	51	279	892	13060			

13060 48195 61255
suf. Nom. suf. Compl. total

LISTE 5 VERTS LIBERAUX élus (=0)				Apports											
	Tracé	Non Mod.	Modif.	PLR	PS	LE CENTRE	UDC	VERTS LI	VERTS	San déno	Tot App	suffrages	2020		
5.01	JANSEN Philippe	8	143	103	63	48	87	11		93	74	376	622	635	
5.04	JANSEN Stéphane	17	143	94	32	27	54	4		63	35	215	452		
5.02	PITTELOUD Bryan	24	143	87	26	19	30	10		37	18	140	370	377	
5.03	GUIDETTI Carlo	36	143	75	13	13	19	2		31	7	85	303		
5.06	PERRIARD Antoine	34	143	77	15	12	11	2		31	12	83	303		
5.05	BRESSOUD Simon	37	143	74	8	10	6	0		26	6	56	273		
				157	129	207	29		281	152	955	2323			

2323 13183 15506
suf. Nom. suf. Compl. total

LISTE 6 LES VERTS 8 élus (-4)				Apports											
	Tracé	Non Mod.	Modif.	PLR	PS	LE CENTRE	UDC	VERTS LI	VERTS	San déno	Tot App	suffrages	2020		
6.03	HOFMANN JACQUOD Mireille	49	518	352	45	143	126	8	32		68	422	1292	1602	
6.01	DUBUIS Alexandre	62	518	339	44	120	67	2	17		51	301	1158	1446	
6.02	GENIN Thierry	62	518	339	33	107	84	9	19		36	288	1145	1466	
6.05	PITTELOUD REY Nathalie	54	518	347	14	112	77	3	21		43	270	1135	1488	
6.06	THIESSOZ REYNARD Annie	56	518	345	15	115	56	3	21		43	253	1116	1434	
6.04	MUDRY Ariane	54	518	347	9	117	55	3	18		46	248	1113	1432	
6.13	MORARD Marie	62	518	339	9	108	42	5	16		28	208	1065		
6.12	MICHEL Julie Eléonore	73	518	328	5	94	37	4	9		33	182	1028	1452	
6.08	DALLEVES Caroline	72	518	329	16	80	27	3	13		23	162	1009		
6.14	PLAN Isabelle	71	518	330	3	82	25	2	4		23	139	987		
6.10	LABARRE Xavier	78	518	323	8	67	20	6	11		19	131	972		
6.09	DE MORSIER Sébastien	73	518	328	11	64	19	3	13		14	124	970	1319	
6.11	MASSERAZ Sheldon	80	518	321	2	81	10	2	11		16	122	961	1336	
6.07	BESSE Mathieu	90	518	312	2	67	12	1	8		11	101	931		
				216	1357	657	54	213		454	2951	14882			


14882 40781 55663
suf. Nom. suf. Compl. total


CALCUL REPARTITION DES SIEGES


Suffrages totaux		416 261	400 755	suffrages déterminants sans V Li									
Quotient /61		6 832	6 824	1ère répartition		2e répartition		3e répartition		4e répartition		5e répartition	
		nbre de suffrages	quorum	division	nbre arrondi	résultat	nbre	résultat	nbre	résultat	nbre	résultat	nbre
1	PLR	81 576	19.60%	11.95	11	6798.00	11	6798.00	12	6275.08	12	6275.08	12
2	PS	63 157	15.17%	9.26	9	6315.70	9	6315.70	9	6315.70	9	6315.70	9
3	LE CENTRE	139 104	33.42%	20.38	20	6624.00	20	6624.00	20	6624.00	21	6322.91	22
4	UDC	61 255	14.72%	8.98	8	6806.11	9	6125.50	9	6125.50	9	6125.50	9
5	VERTS LIB	15 506	3.73%										
6	VERTS	55 663	13.37%	8.16	8	6184.78	8	6184.78	8	6184.78	8	6184.78	8
SUFFRAGES BLANCS		20 059											
		416 261											
					56	57	58	59	60				


bruno clivaz


ECHANGES DES SUFFRAGES...

	PLR	PS	LE CENTRE	UDC	VERTS LIB	VERTS	
 LE CENTRE a reçu :	913	542		491	207	637	2790
LE CENTRE a distribué :	1123	409		337	207	657	2733
BILAN	-210	133		154	0	-20	57

	PLR	PS	LE CENTRE	UDC	VERTS LI	VERTS	
 Le PLR a reçu :		261	1123	292	162	317	2155
Le PLR a distribué :		209	913	177	157	216	1672
BILAN		52	210	115	5	101	483

	PLR	PS	LE CENTRE	UDC	VERTS LI	VERTS	
 Le VERTS ont reçu :	216	1357	657	54	213		2497
Les VERTS ont distribué :	317	1142	637	51	281		2428
BILAN	-101	215	20	3	-68		69

	PLR	PS	LE CENTRE	UDC	VERTS LI	VERTS	
 Le PS a reçu :	209		409	31	129	1142	1920
Le PS a distribué :	261		542	28	129	1357	2317
BILAN	-52		-133	3	0	-215	-397

	PLR	PS	LE CENTRE	UDC	VERTS LI	VERTS	
 L'UDC a reçu :	177	28	337		29	51	622
L'UDC a distribué :	292	31	491		29	54	897
BILAN	-115	-3	-154		0	-3	-275

Réalisé par Bruno Clivaz